



TRYSKY

TRYSKY

LÚČOVÉ TRYSKY

Zabráňte odtečeniu vody zo svahu pomocou týchto trysiek s nastaviteľnou výšечou a nízkou zrážkovou výšечou.




KLÚČOVÉ VÝHODY

- Nízka rýchlosť zavlažovania zabraňuje stekaniu
- Ideálne riešenie pre svahy, rastlinný porast a kríky
- Viac lúčov pre rovnomernejšie pokrytie
- Flexibilita pri návrhu vďaka možnosti nastavenia od 25° do 360°

PREVÁDZKOVÉ ŠPECIFIKÁCIE




- Odporúčaný prevádzkový tlak: 2,1 bar; 210 kPa
- Kombinácia s Pro-Spray PRS30 pre reguláciu tlaku na 2,1 bar; 210 kPa
- Záručná doba: 2 roky

CHARAKTERISTIKA SPRAYOVÝCH TRYSIEK S-8 A

Výšеч	Tlak		Dostrek m	Prietok		Zráž. v. mm/h	
	bar	kPa		m ³ /h	l/min	■	▲
90° 	1,0	100	2,1	0,05	0,9	49	57
	1,5	150	2,2	0,07	1,1	55	63
	2,1	210	2,4	0,09	1,4	58	67
	2,5	250	2,6	0,10	1,6	57	66
	3,0	300	2,7	0,12	2,0	66	76
180° 	1,0	100	2,1	0,12	1,9	52	60
	1,5	150	2,2	0,13	2,1	52	60
	2,1	210	2,4	0,14	2,3	48	55
	2,5	250	2,6	0,15	2,4	43	49
	3,0	300	2,7	0,15	2,5	41	48
360° 	1,0	100	2,1	0,24	4,0	54	63
	1,5	150	2,2	0,25	4,2	52	60
	2,1	210	2,4	0,26	4,4	46	53
	2,5	250	2,6	0,27	4,5	40	46
	3,0	300	2,7	0,28	4,6	38	44

Tučné písmo = Odporúčaný tlak

CHARAKTERISTIKA SPRAYOVÝCH TRYSIEK S-16A

Výšеч	Tlak		Dostrek m	Prietok		Zráž. v. mm/h	
	bar	kPa		m ³ /h	l/min	■	▲
90° 	1,0	100	4,3	0,08	1,4	18	21
	1,5	150	4,6	0,10	1,6	18	21
	2,1	210	5,0	0,11	1,9	18	21
	2,5	250	5,3	0,12	2,1	18	21
	3,0	300	5,5	0,13	2,2	17	20
180° 	1,0	100	4,3	0,14	2,3	15	17
	1,5	150	4,6	0,17	2,8	16	18
	2,1	210	5,0	0,20	3,4	16	19
	2,5	250	5,3	0,23	3,8	16	19
	3,0	300	5,5	0,24	4,0	16	18
360° 	1,0	100	4,3	0,23	3,9	13	15
	1,5	150	4,6	0,30	5,0	14	16
	2,1	210	5,0	0,38	6,3	15	17
	2,5	250	5,3	0,43	7,2	15	18
	3,0	300	5,5	0,45	7,5	15	17

Tučné písmo = Odporúčaný tlak



S-8A

Dostrek: 2,1 m až 2,6 m



S-16A

Dostrek: 4,3 m až 5,3 m

S-8A

